

• Révision professionnelle

Plastimo recommande une révision régulière réalisée au moins tous les 3 ans en usine ou par un agent agréé en station.

Retrouvez nos stations agréées sur www.plastimo.com ou repérez-les en magasin grâce à cette affichette. Ces stations sont également habilitées à réviser les gilets à usage professionnel et VFI qui, eux, sont soumis réglementairement à une révision annuelle.



Cette révision complète consiste à :

- Vérifier minutieusement l'état général du gilet et de ses composants.
- Gonfler et contrôler l'étanchéité de la chambre à air.
- Vérifier le système de gonflage (tête de percussion, bouteille de CO₂).
- Mettre à niveau le gilet, par exemple en cas d'évolution normative (cf. ajout du système anti-dévidage).
- Plier et reconditionner le gilet selon un mode opératoire précis.

Utilisez impérativement les kits de recharge Plastimo en cas de remplacement.


























⚠ Durée de vie / péremption :

- Cartouche hydrosoluble : 3 ans.
- Système hydrostatique Hammar : 5 ans.
- Bouteille de gaz : pas de péremption. A remplacer si oxydée, si fuite ou si gilet percuté.

La durée de vie d'un gilet dépend directement de la qualité du stockage et de la fréquence et conditions d'utilisation.

L'entreposage du gilet au sec pendant l'hivernage préserve l'ensemble des composants et contribue à augmenter la durée de vie du gilet.

Plastimo recommande le remplacement du gilet présentant des traces d'usure diverses.

Pilot 165 ; EVO 165 Seapack ; Seashore Pilot Pocket Rescue belt Pilot Race Quickfit ; Easyfit	SL180 Pilot Pro 180	Pilot 275 Perche IOR	Pilot 290	Austral 180 SOLAS 150	SOLAS 275	
150 N - 165 N	180 N	275 N	290 N	150 N - 180 N	275 N	
33 g	38 g	60 g	60 g	2 x 33 g	2 x 60 g	
KIT DE RECHARGE COMPLET						SYSTÈME DE PERCUSSION SEUL
 40199	-	 50374	-	-	-	-
 40200	 64114	 50375	 50375	 40200 2 x	 50375 2 x	 40255
 58460	 64115	 61654	-	-	-	 58505
 65769	 65872	 65926	-	-	-	 64496
 40201	-	 50376	-	-	-	 42440
 58461	 64116	 61634	 66435	-	-	 61671 65639 (Pilot 290) 71037 (SLR 196)

Professional servicing

Plastimo recommends servicing every 3 years either in our factory or in a Plastimo authorized station.

Find the closest authorized station on www.plastimo.com or identify it with this window sign. Such stations are also entitled to service professional PFD's which require an annual servicing.



If replacement is necessary, use Plastimo re-arming kits exclusively.

Professional servicing consists in :


























- A thorough inspection of the lifejacket general condition.
- Inflating the lifejacket to check the airtightness.
- Inspecting the inflation system (inflation head, CO₂ gaz bottle).
- Upgrading the lifejacket in case of a technical or standard evolution (e.g. adding the Cylinder Safe Retainer).
- Re-arming and re-packing the jacket following a very strict folding procedure.

Use-by date / product lifetime :

- Water dissolving cartridge : 3 years.
- Hammar hydrostatic system : 5 years.
- Gas bottle : no expiry date. Must be replaced if corroded, if leaking or if lifejacket was blown open.

The lifejacket lifetime is directly related to its storage, frequency and conditions of use. Storing the lifejacket in a dry place when wintering preserves the components and contributes to extending the lifejacket lifetime.

Plastimo recommends to replace a lifejacket showing signs of wear and tear.

Pilot 165 ; EVO 165 Seapack ; Seashore Pilot Pocket Rescue belt Pilot Race Quickfit ; Easyfit	SL180 Pilot Pro 180	Pilot 275 Dan buoy	Pilot 290	Austral 180 SOLAS 150	SOLAS 275	
150 N - 165 N	180 N	275 N	290 N	150 N - 180 N	275 N	
33 g	38 g	60 g	60 g	2 x 33 g	2 x 60 g	
COMPLETE RE-ARMING KIT						AUTOMATIC CARTRIDGE ALONE
 40199	-	 50374	-	-	-	-
 40200	 64114	 50375	 50375	 40200 2 x	 50375 2 x	 40255
 58460	 64115	 61654	-	-	-	 58505
 65769	 65872	 65926	-	-	-	 64496
 40201	-	 50376	-	-	-	 42440
 58461	 64116	 61634	 66435	-	-	 61671 65639 (Pilot 290) 71037 (SLR 196)